

Enquête Express N°2 – 3^{ème} vague – Vaccination contre la Covid-19



Une enquête menée en mai-juin 2021 auprès de 1163 soignants de la France entière
Les deux premières vagues de cette enquête ont été menées en décembre 2020, avant le démarrage de la campagne vaccinale, puis en février 2021. Certains résultats peuvent ainsi être comparés.



Des professionnels de soins de premier recours :

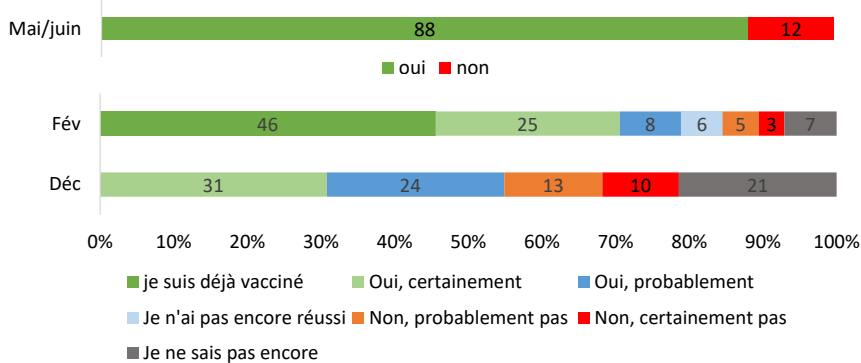
58% médecins généralistes
7% pharmaciens

7% infirmier(ère)s
5% médecins autres spécialités

2% sages-femmes
21% autres professionnels de soins

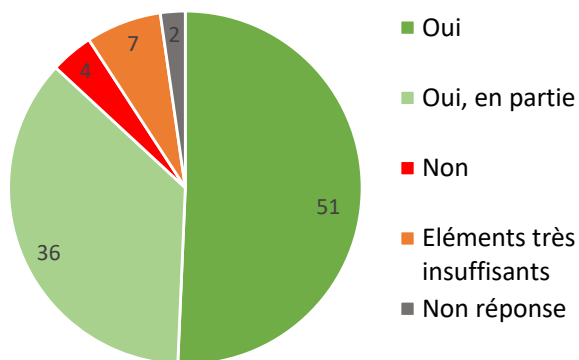
Au cœur de la campagne de vaccination

Allez-vous vous faire vacciner/Etes-vous vacciné ?
Comparaison déc. 2020 – fév. 2021 – mai/juin 2021

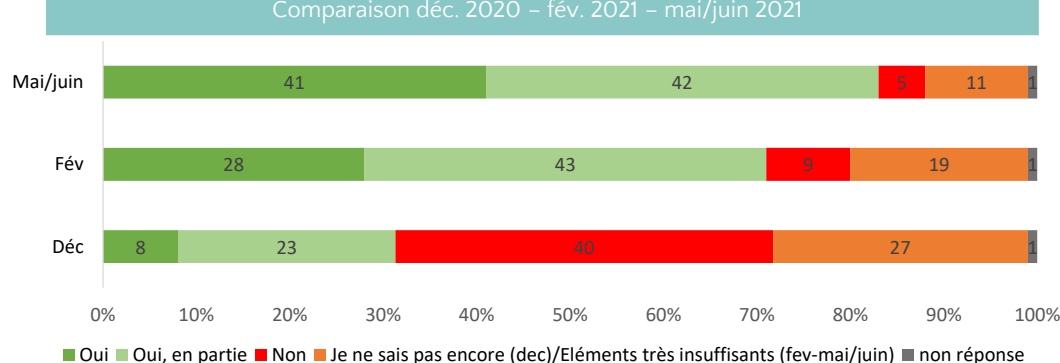


En mai-juin, 18% des répondants déclarent avoir eu la Covid-19.

Estimez-vous avoir les informations nécessaires pour répondre aux questions de vos patients concernant cette vaccination ?



Estimez-vous avoir accès aux données scientifiques nécessaires pour établir la balance bénéfices/risques de cette vaccination ?
Comparaison déc. 2020 – fév. 2021 – mai/juin 2021



Quelles sont les informations qui vous manquent pour répondre aux questions de vos patients ?

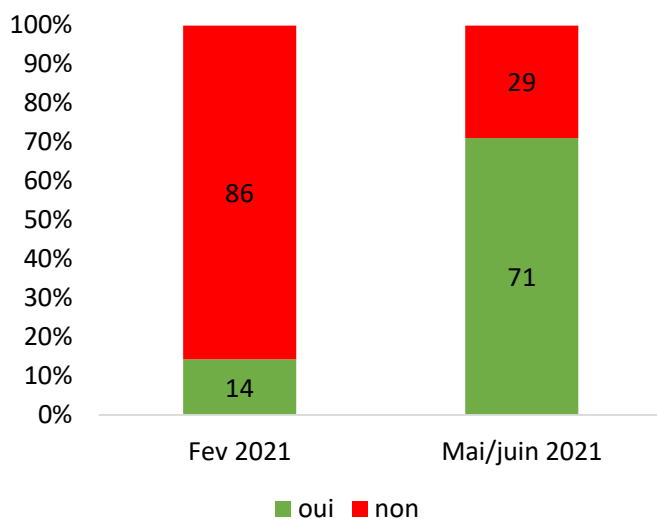
Plus de 700 professionnels de santé ont cité un à trois types d'informations manquantes, principalement à propos :

- des caractéristiques des vaccins disponibles : sécurité et efficacité (plus d'une proposition sur 2),
- de la stratégie de vaccination et de sa mise en place (20%),
- des circuits de l'information et notamment des éléments utiles à l'argumentation (12,5%).



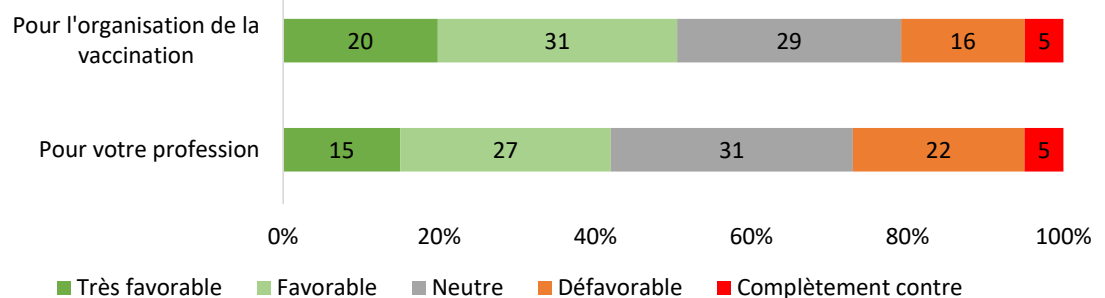
Questions à destination des « vaccinateurs » : médecins, pharmaciens, infirmier(ère)s, sages-femmes et dentistes (plus de 850 réponses)

Estimez-vous que vos patients ont facilement accès à un centre de vaccination / la vaccination ?
Comparaison fév. 2021 – mai/juin 2021



En mai/juin 2021, 90% des répondants participent ou ont participé à la campagne de vaccination : 35% dans leur propre structure, 16% dans un centre de vaccination, 29% dans les 2 lieux et 10% ont arrêté de vacciner. En février, ils étaient 88% à déclarer vacciner déjà ou être prêts à le faire. La mise en place de cette vaccination dans leur structure est vécue comme compliquée (58%) ou très compliquée (27%) par les « vaccinateurs ».

La crise sanitaire a fait évoluer l'organisation de la vaccination (nouveaux vaccinateurs, nouveaux prescripteurs, ...)
Quelle est votre perception de cette évolution ?



COVIGIE est une plateforme qui permet aux soignants de premier recours de partager leur expérience du terrain, des initiatives, des signaux faibles

Un projet porté par



Grâce au soutien de



COVIGIE, un réseau pluriprofessionnel de soignants de premier recours

Créé le 13 avril 2020 et animé par des organisations de soignants de premier recours (SFMG, SFSP, FCPTS, CMG, Open Rome)¹, COVIGIE utilise une plateforme spécifique permettant aux soignants de partager leur expérience et les signaux, même les plus faibles, qui traduisent la réalité du vécu sur le terrain et peuvent aider à la décision.

COVIGIE permet aussi de mener des enquêtes express auprès d'un large panel de soignants de premier recours. Les questionnaires, conçus et diffusés aux soignants par les membres de COVIGIE, sont relayés par plusieurs autres organisations professionnelles, donnant à COVIGIE une dimension à la fois pluriprofessionnelle et pluristructure.

Dans le contexte de la mise en place de la campagne vaccinale contre la Covid-19, COVIGIE a interrogé les soignants de premier recours sur ce thème, à trois reprises, en décembre 2020 avant le démarrage de la campagne, en février 2021 et, tout récemment, du 25 mai au 7 juin 2021.

Lors de cette dernière vague, COVIGIE a questionné près de 1200 soignants de premier recours

Les 1163 répondants exercent dans toutes les régions françaises. Comme en décembre et en février, près de 8 répondants sur 10 sont des professionnels autorisés à vacciner : médecins généralistes (58% des réponses), pharmacien(ne)s (7%), infirmier(ère)s (7%), médecins d'autres spécialités (5%), sages-femmes (2%) et dentistes (1%).

Des soignants très fortement vaccinés

- Début juin, près de 9 soignants sur 10 (88%) des soignants se disent vaccinés contre la Covid-19, un chiffre très satisfaisant et en cohérence avec les données de février (46% déjà vaccinés et 39% décidés à le faire). Parmi les non vaccinés en juin, 30% ont l'intention de le faire. Le nombre de soignants ne souhaitant pas ou probablement pas se faire vacciner ou ne sachant pas encore est désormais faible et divisé par quatre depuis décembre (6% en juin versus 23% en décembre).
- Un peu moins d'un soignant sur cinq (18%) dit avoir déjà eu la Covid-19, certains de façon récente (ils étaient 13% en février). Parmi eux, 85% se sont fait vacciner, 8% souhaitent le faire et seulement 7% ne veulent pas se faire vacciner ou ne savent pas s'ils vont le faire.
- Parmi les professionnels autorisés à vacciner (médecins, infirmier(ère)s, pharmacien(ne)s, sages-femmes, dentistes), le taux de vaccination est très élevé : médecins généralistes (95%), pharmacien(ne)s (93%), infirmier(ère)s (86%), sages-femmes (86%), dentistes (70%). A noter : une proportion des 60 ans et plus beaucoup plus faible chez les infirmier(ère)s (12%) et les sages-femmes (5%) que chez les pharmacien(ne)s (24%) et les médecins généralistes (32%).

Un accès à la vaccination plus facile pour les patients

- En février 2021, près de 9 soignants sur 10 (86%) pointaient la difficulté d'accès de leurs patients à un centre de vaccination. Quatre mois plus tard, la situation s'est bien amélioré mais reste imparfaite, avec encore 29% des soignants estimant que leurs patients accèdent difficilement à la vaccination.

Un meilleur accès aux informations utiles

- Alors que, en février, près d'un soignant sur trois considérait l'accès aux données scientifiques très insuffisant pour établir la balance bénéfiques/risques de cette vaccination, ils ne sont plus

¹ SFMG : Société Française de Médecine Générale

SFSP : Société Francophone des Sciences Pharmaceutiques Officinales

FCPTS : Fédération nationale des Communautés Professionnelles Territoriales de Santé

CMG : Collège de la Médecine Générale

Open Rome : Organize and Promote Epidemiological Networks/Réseaux d'Observation des Maladies et des Epidémies

que 16% à pointer ce problème lors de la dernière enquête.

- L'accès aux informations nécessaires pour répondre aux questions des patients est satisfaisant : 87% des soignants estiment y avoir accès totalement (51%) ou en partie (36%). Toutefois, près de la moitié des répondants (47%) déclarent encore manquer, au moins en partie, d'informations pour répondre aux questions de leurs patients. Parmi les informations manquantes, les soignants citent surtout :
 - les caractéristiques des vaccins disponibles : sécurité et efficacité (plus d'une proposition sur 2),
 - la stratégie de vaccination et sa mise en place (20%),
 - les circuits de l'information et notamment les éléments utiles à l'argumentation (12,5%).

Des soignants impliqués dans la campagne de vaccination

- En pratique, 90% des professionnels autorisés à vacciner (médecins, infirmier(ère)s, pharmacien(ne)s, sages-femmes, dentistes) participent ou ont participé à la campagne de vaccination : 35% dans leur propre structure, 16% dans un centre de vaccination, 29% dans les 2 lieux et 10% ont arrêté de vacciner. Cette proportion est comparable à celle de février puisque 88% déclaraient vacciner déjà ou être prêts à le faire.

Des difficultés persistantes quant aux aspects organisationnels de cette campagne

- Près de 85% des soignants participant à la campagne de vaccination dans leur propre structure considèrent la mise en place de la vaccination compliquée (58%) ou très compliquée (27%). L'approvisionnement en vaccin et l'organisation des rendez-vous sont les deux étapes jugées les plus compliquées (pour 44% et 47% des répondants), très loin devant l'argumentation avec le patient (8%), la sécurisation de la prescription (0,6%) et la sécurisation de l'acte (0,4%).

Une perception mitigée de la nouvelle organisation de la vaccination

- La crise sanitaire a fait évoluer l'organisation de la vaccination (nouveaux vaccinateurs, nouveaux prescripteurs, ...). La moitié des professionnels autorisés à vacciner sont favorables (31%) ou très favorables (20%) à cette évolution ; un tiers (29%) se dit neutre mais 16% y sont défavorables et 5% complètement contre.
- Concernant leur propre profession, les professionnels autorisés à vacciner sont un peu moins favorables (27%) ou très favorables (15%) à la nouvelle organisation. Cette tendance est plus marquée pour les médecins généralistes qui ne sont que 24% à être favorables et 10% très favorables.

Contacts

Dr Philippe BOISNAULT, médecin généraliste, 06.80.06.15.40, p.boisnault@sfmtg.org

Dr Anne MOSNIER, médecin de santé publique, 06.61.17.36.83, amos@openrome.org

Dr Thierry BARTHELME, pharmacien, 06.89.54.07.04, thierry@barthelme.fr

Dr Claude LEICHER, médecin généraliste, 06.25.20.01.88, c.leicher@fcpts.org

COVIGIE est une plateforme qui permet aux soignants de premier recours de partager leur expérience du terrain, des initiatives, des signaux faibles

Un projet porté par



COVIGIE