

Enquête COViGIE EXPRESS N°1

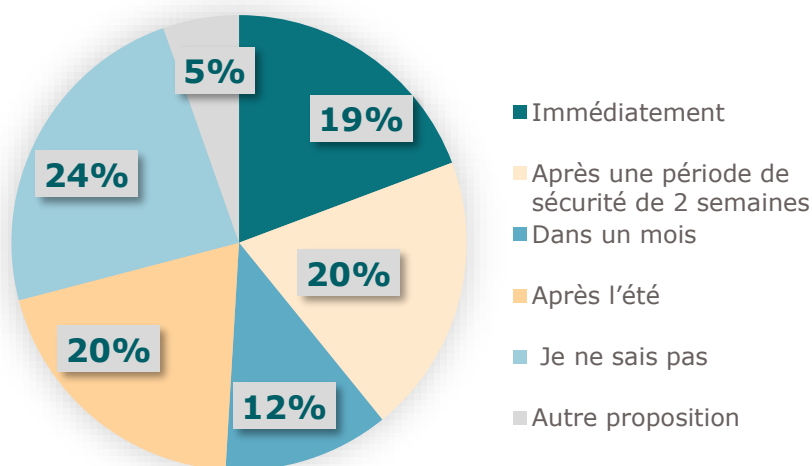
Quelles règles hors épidémie et lors des prochaines épidémies ? - Partie 1 -

Question 1 - Quand pensez-vous que les règles sanitaires imposées actuellement et propres à la situation épidémique devraient être levées dans le département où vous exercez ? (une seule réponse possible)

950 répondants

(résultats en % des répondants)

• Immédiatement	19,3%
• Après une période de sécurité de 2 semaines	19,9%
• Dans un mois	11,8%
• Après l'été	20,0%
• Je ne sais pas	23,7%
• Autre proposition	5,4%
Total	100%

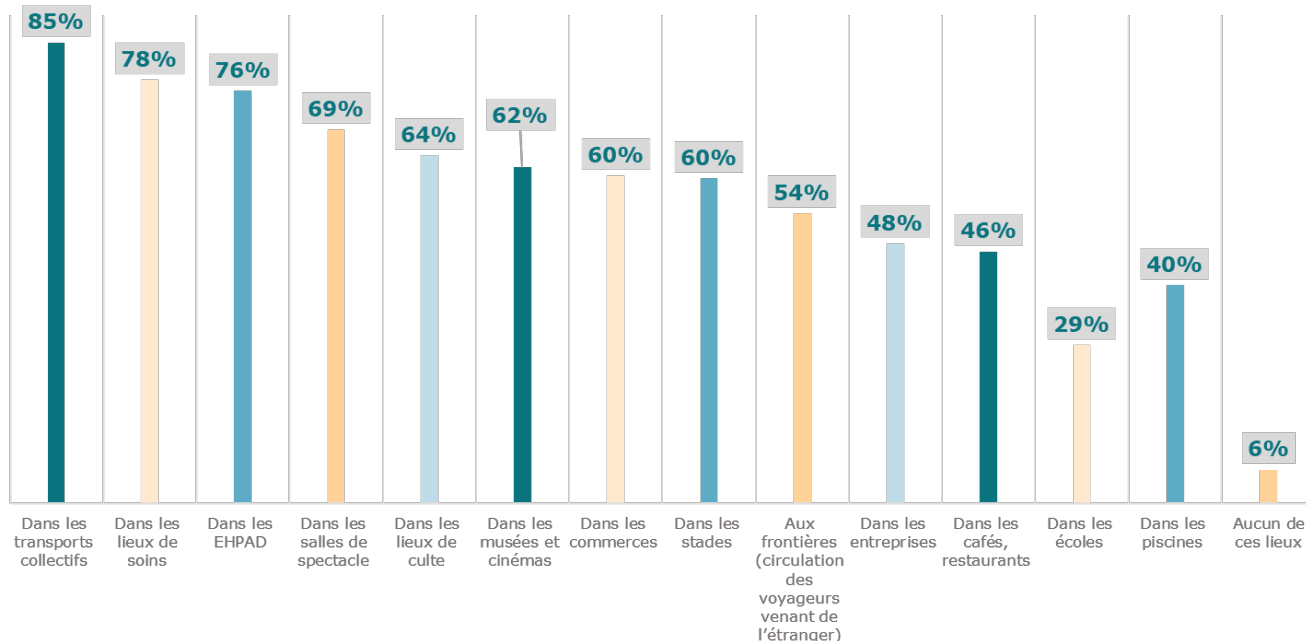


Question 2 - Actuellement, selon vous, dans le département où vous exercez, dans lesquels de ces lieux publics faut-il recommander de maintenir des règles sanitaires particulières ? (plusieurs réponses possibles / cochez ce que vous recommandez)

866 répondants

(résultats en % des répondants)

- Dans les écoles 29,2%
- Dans les entreprises 47,9%
- **Dans les transports collectifs 85,1%**
- Dans les cafés, restaurants 46,4%
- Dans les commerces 60,4%
- Dans les stades 59,9%
- Dans les piscines 40,2%
- **Dans les salles de spectacle 68,9%**
- **Dans les EHPAD 76,0%**
- **Dans les lieux de soins 78,1%**
- Dans les musées et cinémas 62,0%
- **Dans les lieux de culte 64,1%**
- Aux frontières (circulation des voyageurs venant de l'étranger) 53,5%
- Aucun de ces lieux 6,1%



Question 3 - Quelles sont les mesures à mettre en œuvre ?

(choix multiple / cochez celles que vous recommandez)

764 répondants

(Résultats en % des répondants)

Mesures à mettre en œuvre	Hors épidémie	Lors des prochaines épidémies	En cas d'infection respiratoire aigüe
Hygiène des mains	93,1 %	71,1 %	66,1 %
SHA à disposition dans les lieux publics	44,5 %	77,7 %	52,6 %
SHA à disposition dans les lieux de soins	77,0 %	73,0 %	60,9 %
Mouchoirs à usage unique	66,4 %	60,3 %	59,9 %
Limitation des embrassades	21,5 %	78,8 %	68,7 %
Ne pas se serrer la main	24,2 %	79,7 %	66,4 %
Port du masque hors du domicile en permanence	1,6 %	56,7 %	63,0 %
Port du masque hors du domicile si contact à moins d'1 m plus de 15 min	6,5 %	76,7 %	67,8 %
Port de gants hors du domicile	0,4 %	11,1 %	10,3 %
Distanciation sociale >1m hors domicile	4,7 %	75,0 %	61,5 %
Distanciation sociale >1m lieux de soin	16,9 %	74,2 %	60,5 %
Régulation des rassemblements	8,0 %	75,5 %	39,7 %
Communication accrue entre soignants	74,9 %	70,0 %	50,5 %
Communication accrue soignants -autorités	68,2 %	71,9 %	48,2 %
Pratique de la télémedecine au quotidien	41,9 %	64,9 %	37,4 %
Renforcement du télétravail	41,8 %	69,6 %	43,5 %
Limitation des sorties des personnes à risque	5,4 %	76,6 %	49,2 %
Confinement des personnes à risque	2,9 %	60,7 %	40,2 %
Renforcement du parcours de soins (1 ^{er} recours en ambulatoire, second recours hôpital)	67,5 %	69,8 %	52,6 %
Communication sur les règles d'hygiène	85,9 %	70,8 %	59,9 %
Accueil différencié des patients « infectieux dans les cabinets médicaux »	33,1 %	77,5 %	50,8 %
Autres	2,4 %	2,0 %	1,7 %
Aucune	0,8 %	0,5 %	0,7 %

Question 4 – A votre avis, quelles sont les 3 mesures les plus importantes à prévoir pour mieux anticiper les futures situations de crise épidémique ? (texte libre)

Qualitatif non traité ici.

Question 5 - Quelle est votre Profession ?

691 répondants

<i>professions</i>	Nb réponses	%
<i>Médecin généraliste</i>	456	66,0 %
<i>Pharmacien</i>	154	22,3 %
<i>Médecin autre spécialité</i>	27	3,9 %
<i>Autre</i>	20	2,9 %
<i>Infirmier</i>	19	2,8 %
<i>Coordonnateur d'équipes de soins</i>	10	1,5 %
<i>Kinésithérapeute</i>	3	0,4 %
<i>Aide-soignant</i>	1	0,1 %
<i>Psychologue</i>	1	0,1 %
TOTAL	691	100 %

Question 6 – Où exercez-vous ?

691 répondants

<i>Mode, lieu d'exercice</i>	Nb réponses	%
<i>En ambulatoire, en soins à domicile</i>	507	73,4 %
<i>Activité mixte</i>	130	18,8 %
<i>En établissement médico-social (EHPAD,...)</i>	36	5,2 %
<i>A l'hôpital</i>	18	2,6 %
TOTAL	691	100 %

Question 7 - Dans quel département exercez-vous ?

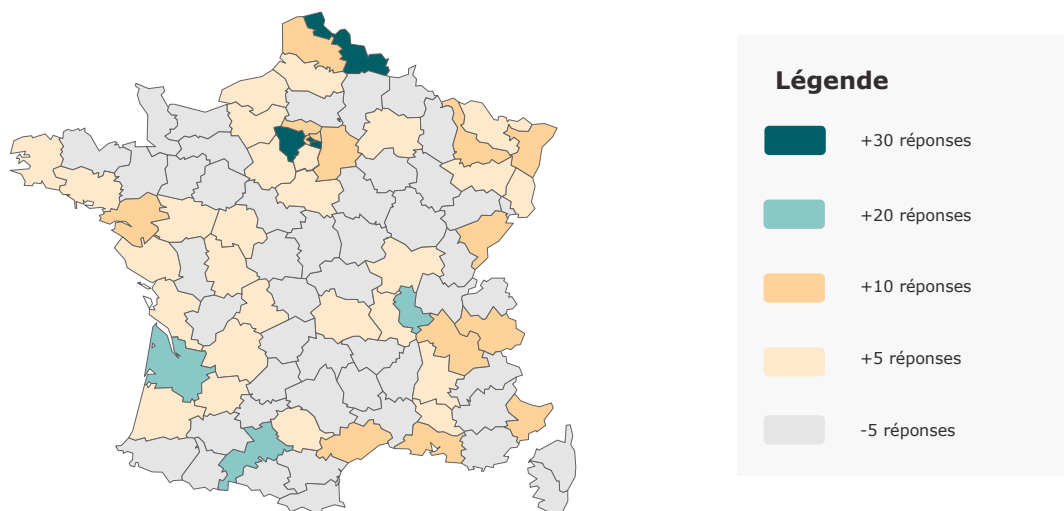
Toutes les régions sont représentées.

691 répondants

Région	Nb réponses	%
Ile-de-France	145	21,0 %
Auvergne-Rhône-Alpes	92	13,3 %
Grand-Est	70	10,1 %
Occitanie	62	9,0 %
Haut-de-France	61	8,8 %
Nouvelle-Aquitaine	58	8,4%
PACA	46	6,7 %
Pays-de-la-Loire	38	5,5 %
Centre-Val-de-Loire	35	5,1 %
Bourgogne-Franche-Comté	30	4,3 %
Bretagne	17	2,5 %
Normandie	17	2,5 %
DOM	16	2,3 %
Corse	4	0,6 %
TOTAL	691	100 %

Question 7 – Suite Dans quel département exercez-vous ?

691 répondants



Un projet porté par



Grâce au soutien de



COVIGIE

SIGNALONS LES PROBLÈMES, PARTAGEONS LES SOLUTIONS